



Total Lectores de Revistas



Período: OCTUBRE 2017 - SEPTIEMBRE 2018

Pregunta : Revistas Leídas Ultimo Periodo


Margen de error supera el 50% del nivel de lectura

Muestra inferior a 60 casos

	Ipsos MediaCT	Total	G.S.E.				Sexo		Edad			
			ABC1	C2	C3	D	Hombre	Mujer	12 a 24	25 a 39	40 a 54	55 a 75
	Universo	4.870.581	589.423	1.038.211	1.336.143	1.906.803	2.356.571	2.514.010	1.114.332	1.370.718	1.195.387	1.190.145
	Muestra	8.540	2.124	2.126	2.147	2.143	4.252	4.288	1.505	2.394	2.395	2.246
Total Revistas	Lectores (miles)	1.067.280	192.209	278.697	286.139	310.234	436.323	630.958	317.363	302.744	235.601	211.572
	Lectores (% del Universo)	21,9	32,6	26,8	21,4	16,3	18,5	25,1	28,5	22,1	19,7	17,8
	Margen de error (%)	0,88	1,99	1,88	1,74	1,56	1,17	1,30	2,28	1,66	1,59	1,58
	Margen de error (miles)	42.731	11.751	19.557	23.186	29.798	27.513	32.626	25.409	22.778	19.045	18.818
	Perfil %	100,0	18,0	26,1	26,8	29,1	40,9	59,1	29,7	28,4	22,1	19,8



Período: OCTUBRE 2017 - SEPTIEMBRE 2018

		Margen de error supera el 50% del nivel de lectura										
		Muestra inferior a 60 casos										
	Ipsos MediaCT	Total	G.S.E.				Sexo		Edad			
			ABC1	C2	C3	D	Hombre	Mujer	12 a 24	25 a 39	40 a 54	55 a 75
	Universo	4.870.581	589.423	1.038.211	1.336.143	1.906.803	2.356.571	2.514.010	1.114.332	1.370.718	1.195.387	1.190.145
	Muestra	8.540	2.124	2.126	2.147	2.143	4.252	4.288	1.505	2.394	2.395	2.246
	Lectores (miles)	86.977	7.305	17.086	31.460	31.126	25.890	61.088	5.150	26.328	22.686	32.813
	Lectores (% del Universo)	1,8	1,2	1,6	2,4	1,6	1,1	2,4	0,5	1,9	1,9	2,8
	Margen de error (%)	0,28	0,47	0,54	0,64	0,54	0,31	0,46	0,34	0,55	0,55	0,68
	Margen de error (miles)	13.681	2.773	5.615	8.570	10.230	7.384	11.586	3.818	7.536	6.532	8.059
	Perfil %	100,0	8,4	19,6	36,2	35,8	29,8	70,2	5,9	30,3	26,1	37,7



Período: OCTUBRE 2017 - SEPTIEMBRE 2018

Pregunta : Revistas Leídas Ultimo Periodo

	Ipsos MediaCT	Total	G.S.E.				Sexo		Edad			
			ABC1	C2	C3	D	Hombre	Mujer	12 a 24	25 a 39	40 a 54	55 a 75
			Universe	Sample	Universe	Sample	Universe	Sample	Universe	Sample	Universe	Sample
		4.870.581	589.423	1.038.211	1.336.143	1.906.803	2.356.571	2.514.010	1.114.332	1.370.718	1.195.387	1.190.145
		8.540	2.124	2.126	2.147	2.143	4.252	4.288	1.505	2.394	2.395	2.246
		40.389	17.386	18.886	2.087	2.030	25.639	14.750	3.921	17.043	11.930	7.495
CAPITAL	Lectores (miles)	0,8	2,9	1,8	0,2	0,1	1,1	0,6	0,4	1,2	1,0	0,6
	Lectores (% del Universo)	0,19	0,72	0,57	0,17	0,14	0,31	0,23	0,30	0,44	0,40	0,33
	Margen de error (%)	9.368	4.241	5.898	2.232	2.633	7.348	5.747	3.334	6.084	4.759	3.894
	Margen de error (miles)	100,0	43,0	46,8	5,2	5,0	63,5	36,5	9,7	42,2	29,5	18,6
	Perfil %											

Margen de error supera el 50% del nivel de lectura

Muestra inferior a 60 casos



Período: OCTUBRE 2017 - SEPTIEMBRE 2018



Pregunta : Revistas Leídas Ultimo Periodo

Margen de error supera el 50% del nivel de lectura

Muestra inferior a 60 casos


	Ipsos MediaCT	Total	G.S.E.				Sexo		Edad			
			ABC1	C2	C3	D	Hombre	Mujer	12 a 24	25 a 39	40 a 54	55 a 75
	Universo	4.870.581	589.423	1.038.211	1.336.143	1.906.803	2.356.571	2.514.010	1.114.332	1.370.718	1.195.387	1.190.145
	Muestra	8.540	2.124	2.126	2.147	2.143	4.252	4.288	1.505	2.394	2.395	2.246
CARAS	Lectores (miles)	114.602	25.390	30.245	32.782	26.185	19.862	94.740	24.015	26.377	29.407	34.803
	Lectores (% del Universo)	2,4	4,3	2,9	2,5	1,4	0,8	3,8	2,2	1,9	2,5	2,9
	Margen de error (%)	0,32	0,86	0,71	0,65	0,49	0,27	0,57	0,73	0,55	0,62	0,70
	Margen de error (miles)	15.658	5.089	7.422	8.744	9.396	6.476	14.330	8.175	7.543	7.416	8.293
	Perfil %	100,0	22,2	26,4	28,6	22,8	17,3	82,7	21,0	23,0	25,7	30,4

Período: OCTUBRE 2017 - SEPTIEMBRE 2018

Pregunta : Revistas Leídas Ultimo Periodo

Margen de error supera el 50% del nivel de lectura

Muestra inferior a 60 casos

	Ipsos MediaCT	Total	G.S.E.				Sexo		Edad			
			ABC1	C2	C3	D	Hombre	Mujer	12 a 24	25 a 39	40 a 54	55 a 75
	Universo	4.870.581	589.423	1.038.211	1.336.143	1.906.803	2.356.571	2.514.010	1.114.332	1.370.718	1.195.387	1.190.145
	Muestra	8.540	2.124	2.126	2.147	2.143	4.252	4.288	1.505	2.394	2.395	2.246
	Lectores (miles)	27.744	4.957	6.500	8.312	7.975	12.063	15.681	4.833	9.218	6.903	6.790
	Lectores (% del Universo)	0,6	0,8	0,6	0,6	0,4	0,5	0,6	0,4	0,7	0,6	0,6
	Margen de error (%)	0,16	0,39	0,34	0,33	0,27	0,21	0,24	0,33	0,33	0,30	0,31
	Margen de error (miles)	7.774	2.289	3.481	4.444	5.210	5.055	5.924	3.700	4.488	3.628	3.707
	Perfil %	100,0	17,9	23,4	30,0	28,7	43,5	56,5	17,4	33,2	24,9	24,5



Período: OCTUBRE 2017 - SEPTIEMBRE 2018



Pregunta : Revistas Leídas Ultimo Periodo

Margen de error supera el 50% del nivel de lectura

Muestra inferior a 60 casos

	Ipsos MediaCT	Total	G.S.E.				Sexo		Edad			
			ABC1	C2	C3	D	Hombre	Mujer	12 a 24	25 a 39	40 a 54	55 a 75
	Universo	4.870.581	589.423	1.038.211	1.336.143	1.906.803	2.356.571	2.514.010	1.114.332	1.370.718	1.195.387	1.190.145
	Muestra	8.540	2.124	2.126	2.147	2.143	4.252	4.288	1.505	2.394	2.395	2.246
COSAS	Lectores (miles)	132.710	26.157	38.515	37.611	30.428	30.378	102.332	26.643	35.465	34.996	35.606
	Lectores (% del Universo)	2,7	4,4	3,7	2,8	1,6	1,3	4,1	2,4	2,6	2,9	3,0
	Margen de error (%)	0,35	0,88	0,80	0,70	0,53	0,34	0,59	0,77	0,64	0,68	0,70
	Margen de error (miles)	16.818	5.162	8.341	9.348	10.117	7.990	14.869	8.601	8.717	8.071	8.385
	Perfil %	100,0	19,7	29,0	28,3	22,9	22,9	77,1	20,1	26,7	26,4	26,8



Período: OCTUBRE 2017 - SEPTIEMBRE 2018

Pregunta : Revistas Leídas Ultimo Periodo

Margen de error supera el 50% del nivel de lectura

Muestra inferior a 60 casos

	Ipsos MediaCT	Total	G.S.E.				Sexo		Edad			
			ABC1	C2	C3	D	Hombre	Mujer	12 a 24	25 a 39	40 a 54	55 a 75
	Universo	4.870.581	589.423	1.038.211	1.336.143	1.906.803	2.356.571	2.514.010	1.114.332	1.370.718	1.195.387	1.190.145
	Muestra	8.540	2.124	2.126	2.147	2.143	4.252	4.288	1.505	2.394	2.395	2.246
COSMOPOLITAN	Lectores (miles)	41.315	7.215	10.909	14.486	8.704	1.851	39.463	14.160	14.843	6.502	5.810
	Lectores (% del Universo)	0,8	1,2	1,1	1,1	0,5	0,1	1,6	1,3	1,1	0,5	0,5
	Margen de error (%)	0,19	0,47	0,43	0,44	0,29	0,08	0,37	0,57	0,41	0,29	0,29
	Margen de error (miles)	9.474	2.756	4.500	5.853	5.442	1.985	9.353	6.306	5.683	3.521	3.431
	Perfil %	100,0	17,5	26,4	35,1	21,1	4,5	95,5	34,3	35,9	15,7	14,1

Período: OCTUBRE 2017 - SEPTIEMBRE 2018

Ipsos MediaCT	Total	G.S.E.				Sexo		Edad			
		ABC1	C2	C3	D	Hombre	Mujer	12 a 24	25 a 39	40 a 54	55 a 75
		Universe	Muestra	Lectores (miles)	Lectores (% del Universo)	Margen de error (%)	Margen de error (miles)	Perfil %			
Universe	4.870.581	589.423	1.038.211	1.336.143	1.906.803	2.356.571	2.514.010	1.114.332	1.370.718	1.195.387	1.190.145
Muestra	8.540	2.124	2.126	2.147	2.143	4.252	4.288	1.505	2.394	2.395	2.246
Lectores (miles)	45.170	17.983	20.093	5.170	1.924	16.198	28.972	4.979	13.539	10.927	15.725
Lectores (% del Universo)	0,9	3,1	1,9	0,4	0,1	0,7	1,2	0,4	1,0	0,9	1,3
Margen de error (%)	0,20	0,73	0,59	0,3	0,1	0,25	0,32	0,3	0,40	0,38	0,47
Margen de error (miles)	9.902	4.311	6.080	3.509	2.563	5.852	8.031	3.755	5.430	4.556	5.620
Perfil %	100,0	39,8	44,5	11,4	4,3	35,9	64,1	11,0	30,0	24,2	34,8

DATO
La Revista de tu Barrio

Período: OCTUBRE 2017 - SEPTIEMBRE 2018

Ipsos MediaCT	Total	G.S.E.				Sexo		Edad			
		ABC1	C2	C3	D	Hombre	Mujer	12 a 24	25 a 39	40 a 54	55 a 75
		Universe	Muestra	Lectores (miles)	Lectores (% del Universo)	Margen de error (%)	Margen de error (miles)	Perfil %			
Universe	4.870.581	589.423	1.038.211	1.336.143	1.906.803	2.356.571	2.514.010	1.114.332	1.370.718	1.195.387	1.190.145
Muestra	8.540	2.124	2.126	2.147	2.143	4.252	4.288	1.505	2.394	2.395	2.246
Lectores (miles)	65.918	9.918	10.663	19.547	25.790	58.489	7.429	18.335	26.364	11.330	9.889
Lectores (% del Universo)	1,4	1,7	1,0	1,5	1,4	2,5	0,3	1,6	1,9	0,9	0,8
Margen de error (%)	0,25	0,55	0,43	0,51	0,49	0,47	0,16	0,64	0,55	0,39	0,38
Margen de error (miles)	11.936	3.224	4.450	6.786	9.325	11.020	4.085	7.162	7.541	4.639	4.468
Perfil %	100,0	15,0	16,2	29,7	39,1	88,7	11,3	27,8	40,0	17,2	15,0

El Gráfico



Período: OCTUBRE 2017 - SEPTIEMBRE 2018

Pregunta : Revistas Leídas Ultimo Periodo

Margen de error supera el 50% del nivel de lectura

Muestra inferior a 60 casos

Ipsos MediaCT	Total	G.S.E.				Sexo		Edad			
		ABC1	C2	C3	D	Hombre	Mujer	12 a 24	25 a 39	40 a 54	55 a 75
Universo	4.870.581	589.423	1.038.211	1.336.143	1.906.803	2.356.571	2.514.010	1.114.332	1.370.718	1.195.387	1.190.145
Muestra	8.540	2.124	2.126	2.147	2.143	4.252	4.288	1.505	2.394	2.395	2.246
Lectores (miles)	35.520	17.143	13.337	2.419	2.621	3.549	31.971	7.915	13.931	7.718	5.956
Lectores (% del Universo)	0,7	2,9	1,3	0,2	0,1	0,2	1,3	0,7	1,0	0,6	0,5
Margen de error (%)	0,18	0,71	0,48	0,18	0,16	0,12	0,34	0,42	0,40	0,32	0,29
Margen de error (miles)	8.789	4.212	4.970	2.403	2.991	2.747	8.432	4.728	5.507	3.834	3.473
Perfil %	100,0	48,3	37,5	6,8	7,4	10,0	90,0	22,3	39,2	21,7	16,8





Período: OCTUBRE 2017 - SEPTIEMBRE 2018


								Margen de error supera el 50% del nivel de lectura				
								Muestra inferior a 60 casos				
	Ipsos MediaCT	Total	G.S.E.				Sexo		Edad			
			ABC1	C2	C3	D	Hombre	Mujer	12 a 24	25 a 39	40 a 54	55 a 75
	Universo	4.870.581	589.423	1.038.211	1.336.143	1.906.803	2.356.571	2.514.010	1.114.332	1.370.718	1.195.387	1.190.145
	Muestra	8.540	2.124	2.126	2.147	2.143	4.252	4.288	1.505	2.394	2.395	2.246
LA•CAV	Lectores (miles)	31.671	19.087	11.362	504	718	21.714	9.958	5.654	13.745	7.116	5.157
	Lectores (% del Universo)	0,7	3,2	1,1	0,0	0,0	0,9	0,4	0,5	1,0	0,6	0,4
	Margen de error (%)	0,17	0,75	0,44	0,08	0,08	0,29	0,19	0,36	0,40	0,31	0,27
	Margen de error (miles)	8.303	4.437	4.591	1.098	1.567	6.768	4.726	4.000	5.471	3.683	3.233
	Perfil %	100,0	60,3	35,9	1,6	2,3	68,6	31,4	17,9	43,4	22,5	16,3

Período: OCTUBRE 2017 - SEPTIEMBRE 2018

Pregunta : Revistas Leídas Ultimo Periodo

Margen de error supera el 50% del nivel de lectura

Muestra inferior a 60 casos

	Ipsos MediaCT	Total	G.S.E.				Sexo		Edad			
			ABC1	C2	C3	D	Hombre	Mujer	12 a 24	25 a 39	40 a 54	55 a 75
	Universo	4.870.581	589.423	1.038.211	1.336.143	1.906.803	2.356.571	2.514.010	1.114.332	1.370.718	1.195.387	1.190.145
	Muestra	8.540	2.124	2.126	2.147	2.143	4.252	4.288	1.505	2.394	2.395	2.246
	Lectores (miles)	95.829	16.189	23.012	26.269	30.359	60.520	35.309	41.375	31.490	15.621	7.343
	Lectores (% del Universo)	2,0	2,7	2,2	2,0	1,6	2,6	1,4	3,7	2,3	1,3	0,6
	Margen de error (%)	0,29	0,70	0,63	0,59	0,53	0,48	0,35	0,96	0,60	0,45	0,32
	Margen de error (miles)	14.347	4.097	6.497	7.847	10.105	11.205	8.855	10.645	8.226	5.437	3.854
	Perfil %	100,0	16,9	24,0	27,4	31,7	63,2	36,8	43,2	32,9	16,3	7,7



Período: OCTUBRE 2017 - SEPTIEMBRE 2018

Pregunta : Revistas Leídas Ultimo Periodo

Margen de error supera el 50% del nivel de lectura

Muestra inferior a 60 casos

	Ipsos MediaCT	Total	G.S.E.				Sexo		Edad			
			ABC1	C2	C3	D	Hombre	Mujer	12 a 24	25 a 39	40 a 54	55 a 75
	Universo	4.870.581	589.423	1.038.211	1.336.143	1.906.803	2.356.571	2.514.010	1.114.332	1.370.718	1.195.387	1.190.145
	Muestra	8.540	2.124	2.126	2.147	2.143	4.252	4.288	1.505	2.394	2.395	2.246
	Lectores (miles)	21.477	4.728	7.439	4.408	4.903	9.902	11.575	0	5.192	5.839	10.445
	Lectores (% del Universo)	0,4	0,8	0,7	0,3	0,3	0,4	0,5	0,0	0,4	0,5	0,9
	Margen de error (%)	0,14	0,38	0,4	0,24	0,21	0,19	0,20	0,00	0,25	0,28	0,39
	Margen de error (miles)	6.844	2.236	3.722	3.241	4.088	4.582	5.094	0	3.373	3.338	4.591
	Perfil %	100,0	22,0	34,6	20,5	22,8	46,1	53,9	0,0	24,2	27,2	48,6




Período: OCTUBRE 2017 - SEPTIEMBRE 2018



Pregunta : Revistas Leídas Ultimo Periodo

Margen de error supera el 50% del nivel de lectura
 Muestra inferior a 60 casos

	Ipsos MediaCT	Total	G.S.E.				Sexo		Edad			
			ABC1	C2	C3	D	Hombre	Mujer	12 a 24	25 a 39	40 a 54	55 a 75
	Universo	4.870.581	589.423	1.038.211	1.336.143	1.906.803	2.356.571	2.514.010	1.114.332	1.370.718	1.195.387	1.190.145
	Muestra	8.540	2.124	2.126	2.147	2.143	4.252	4.288	1.505	2.394	2.395	2.246
	Lectores (miles)	76.623	15.417	22.132	21.987	17.087	45.611	31.012	15.402	25.254	21.007	14.960
	Lectores (% del Universo)	1,6	2,6	2,1	1,6	0,9	1,9	1,2	1,4	1,8	1,8	1,3
	Margen de error (%)	0,26	0,68	0,61	0,54	0,40	0,41	0,33	0,59	0,54	0,53	0,46
	Margen de error (miles)	12.854	4.001	6.375	7.190	7.608	9.759	8.306	6.573	7.384	6.291	5.484
	Perfil %	100,0	20,1	28,9	28,7	22,3	59,5	40,5	20,1	33,0	27,4	19,5



Período: OCTUBRE 2017 - SEPTIEMBRE 2018

Pregunta : Revistas Leídas Ultimo Periodo

	Ipsos MediaCT	Total	G.S.E.				Sexo		Edad			
			ABC1	C2	C3	D	Hombre	Mujer	12 a 24	25 a 39	40 a 54	55 a 75
			Universe	Sample	Universe	Sample	Universe	Sample	Universe	Sample	Universe	Sample
		4.870.581	589.423	1.038.211	1.336.143	1.906.803	2.356.571	2.514.010	1.114.332	1.370.718	1.195.387	1.190.145
		8.540	2.124	2.126	2.147	2.143	4.252	4.288	1.505	2.394	2.395	2.246
		61.654	8.079	19.915	19.110	14.549	3.075	58.579	58.089	3.564	0	0
	Lectores (miles)	1,3	1,4	1,9	1,4	0,8	0,1	2,3	5,2	0,3	0,0	0,0
	Lectores (% del Universo)	0,24	0,49	0,58	0,50	0,37	0,11	0,45	1,12	0,20	0,00	0,00
	Margen de error (%)	11.549	2.915	6.053	6.711	7.025	2.557	11.352	12.515	2.796	0	0
	Margen de error (miles)	100,0	13,1	32,3	31,0	23,6	5,0	95,0	94,2	5,8	0,0	0,0
	Perfil %											

Margen de error supera el 50% del nivel de lectura

Muestra inferior a 60 casos



Período: OCTUBRE 2017 - SEPTIEMBRE 2018



		Margen de error supera el 50% del nivel de lectura										
		Muestra inferior a 60 casos										
	Ipsos MediaCT	Total	G.S.E.				Sexo		Edad			
			ABC1	C2	C3	D	Hombre	Mujer	12 a 24	25 a 39	40 a 54	55 a 75
	Universo	4.870.581	589.423	1.038.211	1.336.143	1.906.803	2.356.571	2.514.010	1.114.332	1.370.718	1.195.387	1.190.145
	Muestra	8.540	2.124	2.126	2.147	2.143	4.252	4.288	1.505	2.394	2.395	2.246
VANIDADES	Lectores (miles)	43.160	8.838	10.420	11.581	12.321	3.869	39.290	6.126	6.392	10.136	20.506
	Lectores (% del Universo)	0,9	1,5	1,0	0,9	0,6	0,2	1,6	0,5	0,5	0,8	1,7
	Margen de error (%)	0,20	0,52	0,42	0,39	0,34	0,12	0,37	0,37	0,27	0,37	0,54
	Margen de error (miles)	9.681	3.046	4.399	5.239	6.469	2.868	9.333	4.163	3.741	4.390	6.405
	Perfil %	100,0	20,5	24,1	26,8	28,5	9,0	91,0	14,2	14,8	23,5	47,5