



Total Lectores de Revistas



Período: ABRIL - MARZO 2018

Ipsos MediaCT		Total	G.S.E.				Sexo		Edad			
			ABC1	C2	C3	D	Hombre	Mujer	12 a 24	25 a 39	40 a 54	55 a 75
Universe		4.820.462	583.359	1.027.528	1.322.393	1.887.182	2.347.426	2.473.037	1.165.211	1.375.703	1.234.266	1.045.282
Sample		8.547	2.136	2.128	2.156	2.127	4.222	4.325	1.711	2.380	2.487	1.969
Total Revistas	Lectores (miles)	1.030.987	203.241	282.299	268.293	277.154	425.498	605.489	307.046	288.342	251.958	183.642
	Lectores (% del Universo)	21,4	34,8	27,5	20,3	14,7	18,1	24,5	26,4	21,0	20,4	17,6
	Margen de error (%)	0,87	2,02	1,90	1,70	1,50	1,16	1,28	2,09	1,64	1,58	1,68
	Margen de error (miles)	41.905	11.787	19.488	22.448	28.389	27.278	31.692	24.323	22.496	19.553	17.570
	Perfil %	100,0	19,7	27,4	26,0	26,9	41,3	58,7	29,8	28,0	24,4	17,8


Pregunta : Revistas Leídas Ultimo Periodo

Margen de error supera el 50% del nivel de lectura

Muestra inferior a 60 casos



Período: ABRIL - MARZO 2018

		Ipsos MediaCT	Total	G.S.E.				Sexo		Edad			
				ABC1	C2	C3	D	Hombre	Mujer	12 a 24	25 a 39	40 a 54	55 a 75
		Universo	4.820.462	583.359	1.027.528	1.322.393	1.887.182	2.347.426	2.473.037	1.165.211	1.375.703	1.234.266	1.045.282
		Muestra	8.547	2.136	2.128	2.156	2.127	4.222	4.325	1.711	2.380	2.487	1.969
	Lectores (miles)	57.281	5.435	15.453	21.256	15.137	14.519	42.761	1.382	18.812	20.842	16.245	
	Lectores (% del Universo)	1,2	0,9	1,5	1,6	0,8	0,6	1,7	0,1	1,4	1,7	1,6	
	Margen de error (%)	0,23	0,41	0,52	0,53	0,38	0,24	0,39	0,16	0,47	0,51	0,55	
	Margen de error (miles)	11.074	2.377	5.313	7.020	7.154	5.552	9.608	1.900	6.419	6.250	5.711	
	Perfil %	100,0	9,5	27,0	37,1	26,4	25,3	74,7	2,4	32,8	36,4	28,4	

Margen de error supera el 50% del nivel de lectura

Muestra inferior a 60 casos



Período: ABRIL - MARZO 2018



Pregunta : Revistas Leídas Ultimo Periodo

Margen de error supera el 50% del nivel de lectura
 Muestra inferior a 60 casos

	Ipsos MediaCT	Total	G.S.E.				Sexo		Edad			
			ABC1	C2	C3	D	Hombre	Mujer	12 a 24	25 a 39	40 a 54	55 a 75
	Universo	4.820.462	583.359	1.027.528	1.322.393	1.887.182	2.347.426	2.473.037	1.165.211	1.375.703	1.234.266	1.045.282
	Muestra	8.547	2.136	2.128	2.156	2.127	4.222	4.325	1.711	2.380	2.487	1.969
CAPITAL	Lectores (miles)	38.911	17.890	17.076	3.946	0	25.912	12.999	4.547	14.984	12.078	7.302
	Lectores (% del Universo)	0,8	3,1	1,7	0,3	0,0	1,1	0,5	0,4	1,1	1,0	0,7
	Margen de error (%)	0,19	0,73	0,54	0,23	0,00	0,32	0,22	0,30	0,42	0,39	0,37
	Margen de error (miles)	9.145	4.265	5.581	3.045	0	7.398	5.330	3.442	5.737	4.775	3.846
	Perfil %	100,0	46,0	43,9	10,1	0,0	66,6	33,4	11,7	38,5	31,0	18,8



Período: ABRIL - MARZO 2018



Pregunta : Revistas Leídas Ultimo Periodo

Margen de error supera el 50% del nivel de lectura

Muestra inferior a 60 casos

	Ipsos MediaCT	Total	G.S.E.				Sexo		Edad			
			ABC1	C2	C3	D	Hombre	Mujer	12 a 24	25 a 39	40 a 54	55 a 75
	Universo	4.820.462	583.359	1.027.528	1.322.393	1.887.182	2.347.426	2.473.037	1.165.211	1.375.703	1.234.266	1.045.282
	Muestra	8.547	2.136	2.128	2.156	2.127	4.222	4.325	1.711	2.380	2.487	1.969
CARAS	Lectores (miles)	114.248	27.578	32.445	30.519	23.707	18.873	95.376	24.587	29.861	28.948	30.854
	Lectores (% del Universo)	2,4	4,7	3,2	2,3	1,3	0,8	3,9	2,1	2,2	2,3	3,0
	Margen de error (%)	0,32	0,90	0,74	0,63	0,47	0,27	0,57	0,68	0,59	0,59	0,75
	Margen de error (miles)	15.546	5.250	7.634	8.382	8.932	6.324	14.192	7.935	8.054	7.341	7.814
	Perfil %	100,0	24,1	28,4	26,7	20,7	16,5	83,5	21,5	26,1	25,3	27,0



Período: ABRIL - MARZO 2018

Pregunta : Revistas Leídas Ultimo Periodo

Margen de error supera el 50% del nivel de lectura

Muestra inferior a 60 casos

	Ipsos MediaCT	Total	G.S.E.				Sexo		Edad			
			ABC1	C2	C3	D	Hombre	Mujer	12 a 24	25 a 39	40 a 54	55 a 75
	Universo	4.820.462	583.359	1.027.528	1.322.393	1.887.182	2.347.426	2.473.037	1.165.211	1.375.703	1.234.266	1.045.282
	Muestra	8.547	2.136	2.128	2.156	2.127	4.222	4.325	1.711	2.380	2.487	1.969
	Lectores (miles)	24.928	5.077	7.710	6.775	5.366	8.172	16.756	5.693	7.491	6.578	5.166
	Lectores (% del Universo)	0,5	0,9	0,8	0,5	0,3	0,3	0,7	0,5	0,5	0,5	0,5
	Margen de error (%)	0,15	0,39	0,37	0,30	0,23	0,18	0,24	0,33	0,30	0,29	0,31
	Margen de error (miles)	7.330	2.298	3.768	3.985	4.271	4.171	6.046	3.850	4.067	3.532	3.238
	Perfil %	100,0	20,4	30,9	27,2	21,5	32,8	67,2	22,8	30,1	26,4	20,7



Período: ABRIL - MARZO 2018



Pregunta : Revistas Leídas Ultimo Periodo

Margen de error supera el 50% del nivel de lectura

Muestra inferior a 60 casos

	Ipsos MediaCT	Total	G.S.E.				Sexo		Edad			
			ABC1	C2	C3	D	Hombre	Mujer	12 a 24	25 a 39	40 a 54	55 a 75
	Universo	4.820.462	583.359	1.027.528	1.322.393	1.887.182	2.347.426	2.473.037	1.165.211	1.375.703	1.234.266	1.045.282
	Muestra	8.547	2.136	2.128	2.156	2.127	4.222	4.325	1.711	2.380	2.487	1.969
COSAS	Lectores (miles)	130.862	25.484	38.840	37.288	29.250	26.477	104.385	29.435	33.939	39.232	28.255
	Lectores (% del Universo)	2,7	4,4	3,8	2,8	1,5	1,1	4,2	2,5	2,5	3,2	2,7
	Margen de error (%)	0,34	0,87	0,81	0,70	0,52	0,32	0,60	0,74	0,62	0,69	0,72
	Margen de error (miles)	16.608	5.057	8.326	9.240	9.907	7.478	14.819	8.664	8.573	8.510	7.488
	Perfil %	100,0	19,5	29,7	28,5	22,4	20,2	79,8	22,5	25,9	30,0	21,6



Período: ABRIL - MARZO 2018

		Ipsos MediaCT	Total	G.S.E.				Sexo		Edad			
				ABC1	C2	C3	D	Hombre	Mujer	12 a 24	25 a 39	40 a 54	55 a 75
		Universo	4.820.462	583.359	1.027.528	1.322.393	1.887.182	2.347.426	2.473.037	1.165.211	1.375.703	1.234.266	1.045.282
		Muestra	8.547	2.136	2.128	2.156	2.127	4.222	4.325	1.711	2.380	2.487	1.969
COSMOPOLITAN	Lectores (miles)	40.631	7.009	10.232	14.672	8.718	3.262	37.368	14.332	13.569	7.743	4.987	
	Lectores (% del Universo)	0,8	1,2	1,0	1,1	0,5	0,1	1,5	1,2	1,0	0,6	0,5	
	Margen de error (%)	0,19	0,46	0,42	0,44	0,29	0,11	0,36	0,52	0,40	0,31	0,30	
	Margen de error (miles)	9.343	2.695	4.335	5.847	5.438	2.638	8.991	6.086	5.462	3.830	3.181	
	Perfil %	100,0	17,3	25,2	36,1	21,5	8,0	92,0	35,3	33,4	19,1	12,3	

Margen de error supera el 50% del nivel de lectura

Muestra inferior a 60 casos

Período: ABRIL - MARZO 2018

								Margen de error supera el 50% del nivel de lectura				
								Muestra inferior a 60 casos				
Ipsos MediaCT	Total	G.S.E.				Sexo		Edad				
		ABC1	C2	C3	D	Hombre	Mujer	12 a 24	25 a 39	40 a 54	55 a 75	
Universe	4.820.462	583.359	1.027.528	1.322.393	1.887.182	2.347.426	2.473.037	1.165.211	1.375.703	1.234.266	1.045.282	
Sample	8.547	2.136	2.128	2.156	2.127	4.222	4.325	1.711	2.380	2.487	1.969	
DATO <i>La Revista de tu Barrio</i>	Lectores (miles)	43.481	17.068	18.664	6.459	1.291	17.255	26.226	7.415	10.497	12.879	12.691
	Lectores (% del Universo)	0,9	2,9	1,8	0,5	0,1	0,7	1,1	0,6	0,8	1,0	1,2
	Margen de error (%)	0,20	0,71	0,57	0,3	0,1	0,26	0,31	0,4	0,35	0,40	0,48
	Margen de error (miles)	9.662	4.169	5.830	3.892	2.097	6.049	7.550	4.390	4.809	4.929	5.056
	Perfil %	100,0	39,3	42,9	14,9	3,0	39,7	60,3	17,1	24,1	29,6	29,2

Período: ABRIL - MARZO 2018

								Margen de error supera el 50% del nivel de lectura				
								Muestra inferior a 60 casos				
Ipsos MediaCT	Total	G.S.E.				Sexo		Edad				
		ABC1	C2	C3	D	Hombre	Mujer	12 a 24	25 a 39	40 a 54	55 a 75	
Universe	4.820.462	583.359	1.027.528	1.322.393	1.887.182	2.347.426	2.473.037	1.165.211	1.375.703	1.234.266	1.045.282	
Sample	8.547	2.136	2.128	2.156	2.127	4.222	4.325	1.711	2.380	2.487	1.969	
El Gráfico	Lectores (miles)	59.638	6.794	11.578	19.091	22.175	52.276	7.363	22.032	20.403	11.084	6.119
	Lectores (% del Universo)	1,2	1,2	1,1	1,4	1,2	2,2	0,3	1,9	1,5	0,9	0,6
	Margen de error (%)	0,23	0,45	0,45	0,50	0,46	0,45	0,16	0,65	0,49	0,37	0,34
	Margen de error (miles)	11.297	2.654	4.608	6.658	8.643	10.448	4.016	7.520	6.681	4.576	3.522
	Perfil %	100,0	11,4	19,4	32,0	37,2	87,7	12,3	36,9	34,2	18,6	10,3

Período: ABRIL - MARZO 2018

Pregunta : Revistas Leídas Ultimo Periodo

	Ipsos MediaCT	Total	G.S.E.				Sexo		Edad			
			ABC1	C2	C3	D	Hombre	Mujer	12 a 24	25 a 39	40 a 54	55 a 75
			Universo	4.820.462	583.359	1.027.528	1.322.393	1.887.182	2.347.426	2.473.037	1.165.211	1.375.703
Muestra	8.547	2.136	2.128	2.156	2.127	4.222	4.325	1.711	2.380	2.487	1.969	
ED	Lectores (miles)	35.169	16.903	13.830	1.815	2.621	6.699	28.470	7.820	14.113	10.083	3.152
	Lectores (% del Universo)	0,7	2,9	1,3	0,1	0,1	0,3	1,2	0,7	1,0	0,8	0,3
	Margen de error (%)	0,18	0,71	0,49	0,16	0,16	0,16	0,32	0,39	0,40	0,35	0,24
	Margen de error (miles)	8.697	4.150	5.031	2.066	2.987	3.777	7.862	4.508	5.569	4.367	2.532
	Perfil %	100,0	48,1	39,3	5,2	7,5	19,0	81,0	22,2	40,1	28,7	9,0

Margen de error supera el 50% del nivel de lectura

Muestra inferior a 60 casos

Período: ABRIL - MARZO 2018

Pregunta : Revistas Leídas Ultimo Periodo

	Ipsos MediaCT	Total	G.S.E.				Sexo		Edad			
			ABC1	C2	C3	D	Hombre	Mujer	12 a 24	25 a 39	40 a 54	55 a 75
			Universo	4.820.462	583.359	1.027.528	1.322.393	1.887.182	2.347.426	2.473.037	1.165.211	1.375.703
Muestra	8.547	2.136	2.128	2.156	2.127	4.222	4.325	1.711	2.380	2.487	1.969	
iHOLA! CHILE	Lectores (miles)	72.640	34.670	24.534	6.997	6.440	13.704	58.936	20.495	20.532	22.776	8.837
	Lectores (% del Universo)	1,5	5,9	2,4	0,5	0,3	0,6	2,4	1,8	1,5	1,8	0,8
	Margen de error (%)	0,26	1,00	0,65	0,31	0,25	0,23	0,45	0,62	0,49	0,53	0,40
	Margen de error (miles)	12.450	5.849	6.665	4.050	4.677	5.395	11.242	7.258	6.702	6.528	4.227
	Perfil %	100,0	47,7	33,8	9,6	8,9	18,9	81,1	28,2	28,3	31,4	12,2

Margen de error supera el 50% del nivel de lectura

Muestra inferior a 60 casos

Período: ABRIL - MARZO 2018

		Ipsos MediaCT	Total	G.S.E.				Sexo		Edad			
				ABC1	C2	C3	D	Hombre	Mujer	12 a 24	25 a 39	40 a 54	55 a 75
		Universo	4.820.462	583.359	1.027.528	1.322.393	1.887.182	2.347.426	2.473.037	1.165.211	1.375.703	1.234.266	1.045.282
		Muestra	8.547	2.136	2.128	2.156	2.127	4.222	4.325	1.711	2.380	2.487	1.969
LA•CAV	Lectores (miles)		31.631	18.157	12.970	504	0	22.984	8.647	6.185	12.207	8.389	4.851
	Lectores (% del Universo)		0,7	3,1	1,3	0,0	0,0	1,0	0,3	0,5	0,9	0,7	0,5
	Margen de error (%)		0,17	0,74	0,47	0,08	0,00	0,30	0,18	0,34	0,38	0,32	0,30
	Margen de error (miles)		8.251	4.296	4.874	1.090	0	6.972	4.351	4.012	5.183	3.986	3.138
	Perfil %		100,0	57,4	41,0	1,6	0,0	72,7	27,3	19,6	38,6	26,5	15,3

Margen de error supera el 50% del nivel de lectura

Muestra inferior a 60 casos



Período: ABRIL - MARZO 2018

Pregunta : Revistas Leídas Ultimo Periodo

Margen de error supera el 50% del nivel de lectura

Muestra inferior a 60 casos

	Ipsos MediaCT	Total	G.S.E.				Sexo		Edad			
			ABC1	C2	C3	D	Hombre	Mujer	12 a 24	25 a 39	40 a 54	55 a 75
	Universo	4.820.462	583.359	1.027.528	1.322.393	1.887.182	2.347.426	2.473.037	1.165.211	1.375.703	1.234.266	1.045.282
	Muestra	8.547	2.136	2.128	2.156	2.127	4.222	4.325	1.711	2.380	2.487	1.969
 NATIONAL GEOGRAPHIC EN ESPAÑOL	Lectores (miles)	88.680	17.303	22.378	25.791	23.209	54.543	34.138	41.660	26.510	14.652	5.858
	Lectores (% del Universo)	1,8	3,0	2,2	2,0	1,2	2,3	1,4	3,6	1,9	1,2	0,6
	Margen de error (%)	0,28	0,72	0,62	0,58	0,47	0,45	0,35	0,88	0,55	0,43	0,33
	Margen de error (miles)	13.733	4.197	6.372	7.719	8.839	10.667	8.600	10.252	7.598	5.254	3.447
	Perfil %	100,0	19,5	25,2	29,1	26,2	61,5	38,5	47,0	29,9	16,5	6,6



Período: ABRIL - MARZO 2018




		Margen de error supera el 50% del nivel de lectura										
		Muestra inferior a 60 casos										
	Ipsos MediaCT	Total	G.S.E.				Sexo		Edad			
			ABC1	C2	C3	D	Hombre	Mujer	12 a 24	25 a 39	40 a 54	55 a 75
	Universo	4.820.462	583.359	1.027.528	1.322.393	1.887.182	2.347.426	2.473.037	1.165.211	1.375.703	1.234.266	1.045.282
	Muestra	8.547	2.136	2.128	2.156	2.127	4.222	4.325	1.711	2.380	2.487	1.969
Paula.	Lectores (miles)	123.805	27.174	39.257	28.584	28.790	9.652	114.153	27.049	37.901	28.671	30.184
	Lectores (% del Universo)	2,6	4,7	3,8	2,2	1,5	0,4	4,6	2,3	2,8	2,3	2,9
	Margen de error (%)	0,34	0,89	0,81	0,61	0,52	0,19	0,63	0,71	0,66	0,59	0,74
	Margen de error (miles)	16.166	5.214	8.369	8.118	9.830	4.531	15.465	8.314	9.047	7.307	7.732
	Perfil %	100,0	21,9	31,7	23,1	23,3	7,8	92,2	21,8	30,6	23,2	24,4

Período: ABRIL - MARZO 2018

Pregunta : Revistas Leídas Ultimo Periodo

Margen de error supera el 50% del nivel de lectura

Muestra inferior a 60 casos

Ipsos MediaCT	Total	G.S.E.				Sexo		Edad			
		ABC1	C2	C3	D	Hombre	Mujer	12 a 24	25 a 39	40 a 54	55 a 75
Universo	4.820.462	583.359	1.027.528	1.322.393	1.887.182	2.347.426	2.473.037	1.165.211	1.375.703	1.234.266	1.045.282
Muestra	8.547	2.136	2.128	2.156	2.127	4.222	4.325	1.711	2.380	2.487	1.969
 Lectores (miles)	40.760	18.704	17.991	4.064	0	26.631	14.129	4.341	14.741	14.033	7.645
Lectores (% del Universo)	0,8	3,2	1,8	0,3	0,0	1,1	0,6	0,4	1,1	1,1	0,7
Margen de error (%)	0,19	0,75	0,56	0,23	0,00	0,32	0,22	0,29	0,41	0,42	0,38
Margen de error (miles)	9.358	4.358	5.726	3.090	0	7.499	5.555	3.364	5.691	5.143	3.934
Perfil %	100,0	45,9	44,1	10,0	0,0	65,3	34,7	10,6	36,2	34,4	18,8



Período: ABRIL - MARZO 2018

		Ipsos MediaCT	Total	G.S.E.				Sexo		Edad			
				ABC1	C2	C3	D	Hombre	Mujer	12 a 24	25 a 39	40 a 54	55 a 75
		Universo	4.820.462	583.359	1.027.528	1.322.393	1.887.182	2.347.426	2.473.037	1.165.211	1.375.703	1.234.266	1.045.282
		Muestra	8.547	2.136	2.128	2.156	2.127	4.222	4.325	1.711	2.380	2.487	1.969
	Lectores (miles)	19.939	3.201	7.975	5.497	3.266	9.221	10.718	0	5.428	9.861	4.650	
	Lectores (% del Universo)	0,4	0,5	0,8	0,4	0,2	0,4	0,4	0,0	0,4	0,8	0,4	
	Margen de error (%)	0,14	0,31	0,4	0,27	0,18	0,19	0,20	0,00	0,25	0,35	0,29	
	Margen de error (miles)	6.559	1.827	3.831	3.592	3.334	4.429	4.842	0	3.465	4.319	3.073	
	Perfil %	100,0	16,1	40,0	27,6	16,4	46,2	53,8	0,0	27,2	49,5	23,3	

Margen de error supera el 50% del nivel de lectura

Muestra inferior a 60 casos




Período: ABRIL - MARZO 2018



Pregunta : Revistas Leídas Ultimo Periodo

Margen de error supera el 50% del nivel de lectura

Muestra inferior a 60 casos

	Ipsos MediaCT	Total	G.S.E.				Sexo		Edad			
			ABC1	C2	C3	D	Hombre	Mujer	12 a 24	25 a 39	40 a 54	55 a 75
	Universo	4.820.462	583.359	1.027.528	1.322.393	1.887.182	2.347.426	2.473.037	1.165.211	1.375.703	1.234.266	1.045.282
	Muestra	8.547	2.136	2.128	2.156	2.127	4.222	4.325	1.711	2.380	2.487	1.969
	Lectores (miles)	77.138	17.247	25.227	19.141	15.523	51.728	25.410	20.851	24.321	18.320	13.646
	Lectores (% del Universo)	1,6	3,0	2,5	1,4	0,8	2,2	1,0	1,8	1,8	1,5	1,3
	Margen de error (%)	0,27	0,72	0,66	0,50	0,38	0,44	0,30	0,63	0,53	0,48	0,50
	Margen de error (miles)	12.824	4.190	6.756	6.667	7.244	10.395	7.433	7.319	7.284	5.866	5.241
	Perfil %	100,0	22,4	32,7	24,8	20,1	67,1	32,9	27,0	31,5	23,8	17,7



Período: ABRIL - MARZO 2018



Ipsos MediaCT		Total	G.S.E.				Sexo		Edad			
			ABC1	C2	C3	D	Hombre	Mujer	12 a 24	25 a 39	40 a 54	55 a 75
Universo		4.820.462	583.359	1.027.528	1.322.393	1.887.182	2.347.426	2.473.037	1.165.211	1.375.703	1.234.266	1.045.282
Muestra		8.547	2.136	2.128	2.156	2.127	4.222	4.325	1.711	2.380	2.487	1.969
	Lectores (miles)	69.978	8.778	21.918	22.438	16.844	4.845	65.133	64.044	4.164	822	948
	Lectores (% del Universo)	1,5	1,5	2,1	1,7	0,9	0,2	2,6	5,5	0,3	0,1	0,1
	Margen de error (%)	0,25	0,52	0,61	0,55	0,40	0,14	0,48	1,08	0,22	0,10	0,13
	Margen de error (miles)	12.224	3.012	6.308	7.209	7.543	3.213	11.803	12.583	3.036	1.252	1.389
	Perfil %	100,0	12,5	31,3	32,1	24,1	6,9	93,1	91,5	6,0	1,2	1,4

Pregunta : Revistas Leídas Ultimo Periodo

Margen de error supera el 50% del nivel de lectura

Muestra inferior a 60 casos



Período: ABRIL - MARZO 2018



		Margen de error supera el 50% del nivel de lectura										
		Muestra inferior a 60 casos										
	Ipsos MediaCT	Total	G.S.E.				Sexo		Edad			
			ABC1	C2	C3	D	Hombre	Mujer	12 a 24	25 a 39	40 a 54	55 a 75
	Universo	4.820.462	583.359	1.027.528	1.322.393	1.887.182	2.347.426	2.473.037	1.165.211	1.375.703	1.234.266	1.045.282
	Muestra	8.547	2.136	2.128	2.156	2.127	4.222	4.325	1.711	2.380	2.487	1.969
VANIDADES	Lectores (miles)	48.945	7.798	13.600	12.179	15.369	5.820	43.126	8.129	7.713	15.561	17.542
	Lectores (% del Universo)	1,0	1,3	1,3	0,9	0,8	0,2	1,7	0,7	0,6	1,3	1,7
	Margen de error (%)	0,21	0,49	0,49	0,40	0,38	0,15	0,39	0,39	0,30	0,44	0,57
	Margen de error (miles)	10.246	2.841	4.989	5.332	7.208	3.521	9.648	4.596	4.127	5.412	5.931
	Perfil %	100,0	15,9	27,8	24,9	31,4	11,9	88,1	16,6	15,8	31,8	35,8